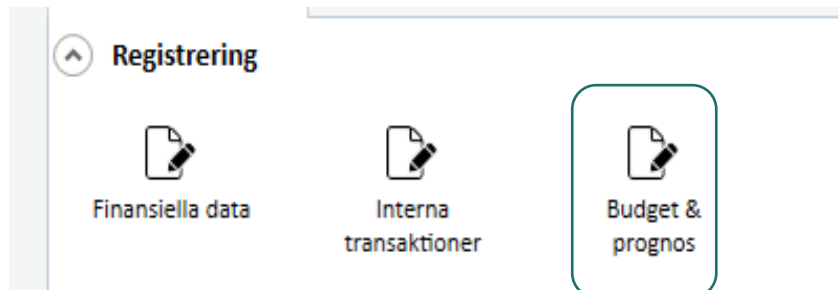


## **Flerårsrapportering Version 2 i Ocra:**

Modulen för flerårsrapporteringen finns under Registrering-> Budget och Prognos:



När man klickar på ikonen så öppnas nedan fönster.

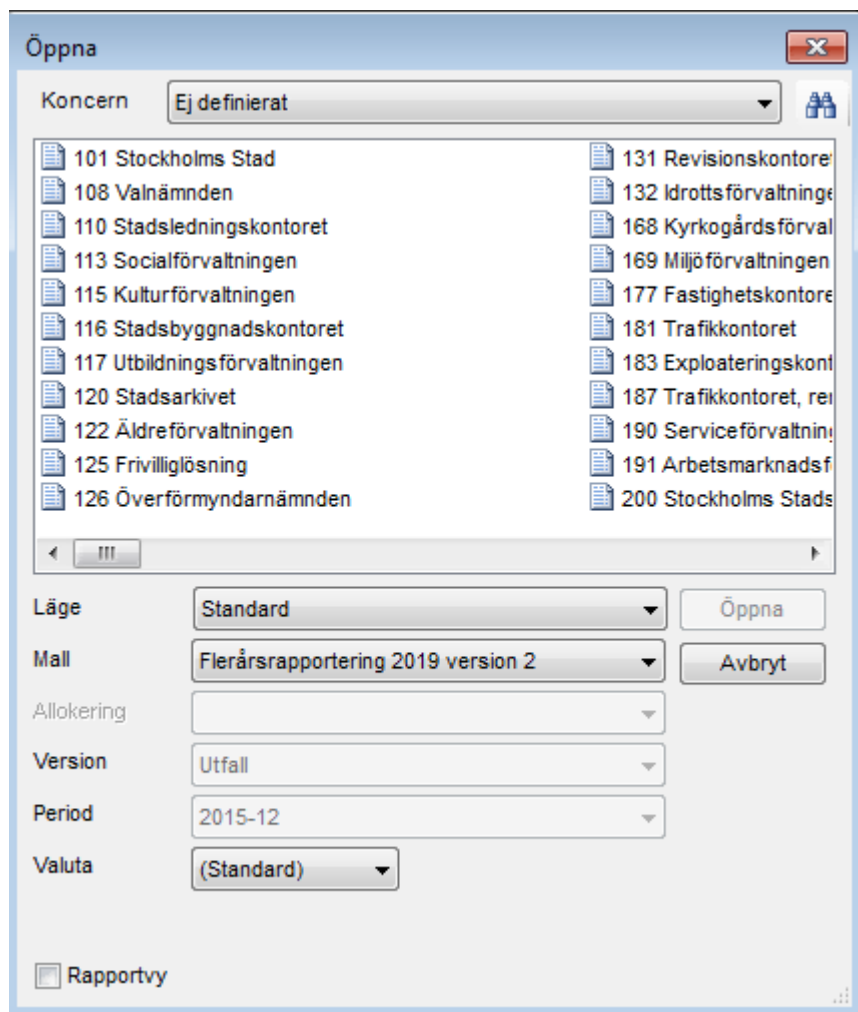
För flerårsrapporteringen år 2019-2023, så skall urval göras enligt:

Läge = Standard och Mall = Flerårsrapportering 2019 version 2.

Välj ditt bolag och klicka sedan på Öppna.

För underkoncerner räcker det att rapportera in total data på moderbolaget.

**Data från rapporteringen av Flerårsrapportering 2019 har kopierats till Flerårsrapportering 2019 version 2. Detta för att underlätta och så att det skall räcka att endast göra förändringar där/om det behövs.**



### Inmatningsvyn:

- Inrapportering av Investeringar görs på 5 år , dvs 2019 ->2023. Rapporteringen sker på tre rader.
- Resultatsammanställning och Balansomslutning rapporteras in på 3 år , 2019 -> 2021.
- All rapportering sker i Tusentals kronor ( Tkr).
- De fetmarkerade raderna är endast rubriker eller summor.

För att få fram rätt vy i mallen, klicka på Fönster , välj Övriga Data:

Konto	2019-12 FÖRSLAG 2	2020-12 FÖRSLAG 2	2021-12 FÖRSLAG 2	2022-12 FÖRSLAG 2 ENDAST INVESTERINGA	2023-12 FÖRSLAG 2 ENDAST INVESTERINGAR
<b>5012-902 Flerårsrapportering (TSEKTuse)</b>					
<b>5012-101</b>					
<b>5012-102 Investeringar:</b>					
<b>5012-104 Fördelade på:</b>					
5012-110 Summa Strategiska investeringar/					
5012-111 Summa Strategiska investeringar/					
5012-112 Summa Ersättningsinvesteringar					
<b>5012-120 Summa Investeringar</b>					
<b>5012-130</b>					
<b>5012-131 Resultatsammanställning:</b>					
5012-140 Omsättning					
5012-141 Rörelsekostnader					
5012-142 Avskrivningar					
5012-143 Finansnetto					
<b>5012-144 Resultat efter finansnetto</b>					
<b>5012-150</b>					
<b>5012-152 Övriga uppgifter:</b>					
5012-160 Balansomslutning					

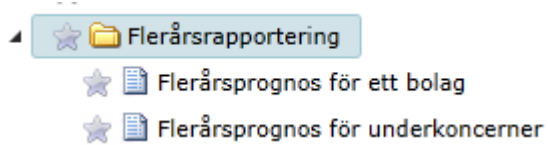
Exempelbild med inrapporterad data:

Konto	2019-12 FÖRSLAG	2020-12 FÖRSLAG	2021-12 FÖRSLAG	2022-12 FÖRSLAG ENDAST INVESTERIN	2023-12 FÖRSLAG ENDAST INVESTERING
<b>5012-902 Flerårsrapportering</b>					
<b>5012-101</b>					
<b>5012-102 Investeringar:</b>					
<b>5012-104 Fördelade på:</b>					
5012-110 Summa Strategiska investeringar/	500 000	400 000	500 000	600 000	700 000
5012-111 Summa Strategiska investeringar/	700 000	700 000	600 000	650 000	700 000
5012-112 Summa Ersättningsinvesteringar	800 000	900 000	700 000	750 000	800 000
<b>5012-120 Summa Investeringar</b>	<b>2 000 000</b>	<b>2 000 000</b>	<b>1 800 000</b>	<b>2 000 000</b>	<b>2 200 000</b>
<b>5012-130</b>					
<b>5012-131 Resultatsammanställning:</b>					
5012-140 Omsättning	2 000 000	2 500 000	2 800 000		
5012-141 Rörelsekostnader	-1 200 000	-1 300 000	-1 400 000		
5012-142 Avskrivningar	-400 000	-400 000	-450 000		
5012-143 Finansnetto	-60 000	-65 000	-70 000		
<b>5012-144 Resultat efter finansnetto</b>	<b>340 000</b>	<b>735 000</b>	<b>880 000</b>		
<b>5012-150</b>					
<b>5012-152 Övriga uppgifter:</b>					
5012-160 Balansomslutning	16 000 000	17 000 000	18 000 000		

Utdata rapporter:

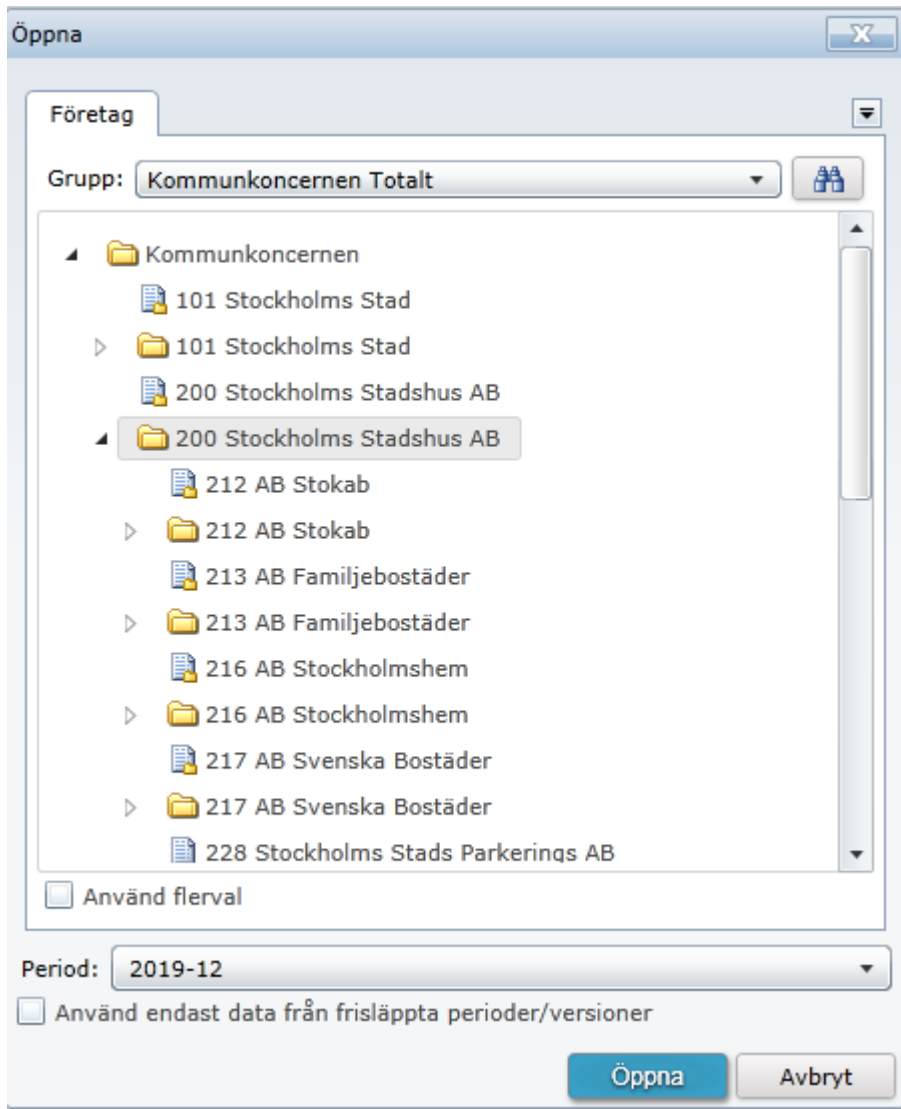
Utdatarapporter finns byggda i Performance Reporting, i mapp Flerårsrapportering.

En rapport för de som är underkoncerner samt en rapport för de som är enstaka dotterbolag.



Urval enligt nedan för att köra rapporten, d v s välj bolag , eller underkoncern, samt välj 2019-12, dessutom måste parameter väljas ,

dvs välj Fleråring 2019, eller Fleråring 2019 version 2:



Öppna

Företag Parametrar

Välj Flerårsversion: Fleråring 2019 version 2

Period: 2019-12

Använd endast data från frisläppta perioder/versioner

Öppna Avbryt

Rapporten visas för Flerårsrapporteringen 2019-2023, med jämförelsekolumner för Utfall 2017-12 och Budget 2018-12:

			Flerår				
	Utfall 2017-12	Budget 2018-12	2019	2020	2021	2022	2023
<b>Flerårsrapportering</b>							
<b>Investeringar:</b>							
Fördelade på:							
Summa Strategiska investeringar/Nyproduktion			500 000	400 000	500 000	600 000	700 000
Summa Strategiska investeringar/Ombyggnad			700 000	700 000	600 000	650 000	700 000
Summa Ersättningsinvesteringar			800 000	900 000	700 000	750 000	800 000
<b>Summa investeringar</b>	<b>1 303 957</b>	<b>2 364 009</b>	<b>2 000 000</b>	<b>2 000 000</b>	<b>1 800 000</b>	<b>2 000 000</b>	<b>2 200 000</b>
<b>Resultatsammanställning:</b>							
Omsättning	1 838 429	1 889 590	2 000 000	2 500 000	2 800 000	0	0
Rörelsekostnader	-1 107 283	-1 159 184	-1 200 000	-1 300 000	-1 400 000	0	0
Avskrivningar	-358 241	-392 281	-400 000	-400 000	-450 000	0	0
Finansnetto	-56 237	-84 423	-80 000	-65 000	-70 000	0	0
<b>Resultat efter finansnetto</b>	<b>318 668</b>	<b>273 702</b>	<b>340 000</b>	<b>735 000</b>	<b>880 000</b>	<b>0</b>	<b>0</b>
<b>Övriga uppgifter:</b>							
Balansomslutning	14 993 118	17 212 541	16 000 000	17 000 000	18 000 000	0	0